Användningsanvisning

HOME DELUXE
WIR MACHEN DEIN ZUHAUSE

Hängstol i polyrotting TWIN



Originalbruksanvisning

Designad i Tyskland

Innehållsförteckning

1. Allmänt ... 3
1.1. Produktöversikt ... 3
1.2. Allmänna anvisningar ... 3
1.3. Garanti ... 3
2. Information om bruksanvisningen ... 4
2.1. Tillgänglighet av bruksanvisningen ... 4
2. Målgrupper för bruksanvisningen ... 4
2.3. Information om översättning ... 4
2.4 Förklaring av symboler ... 4
2. Allmänt om bruksanvisningen ... 4
2. Avsedd användning ... 5
2. Allmänna säkerhetsanvisningar ... 5
3. Produktegenskaper ... 6
3.1. Tekniska data ... 6
3.2. Produktbeskrivning ... 6
4. Leveransomfattning ... 7
5. Montering ... 7
5.1. Säkerhetsanvisningar ... 8
5.2. Produktens uppbyggnad ... 9
5.3. Tillbehör ... 10
6. Användning ... 10
6.1. Säkerhetsanvisningar ... 10
6.2. Första idrifttagning ... 11
6.3. Drift ... 11
6.4. Förvaringsplats ... 11
7. Felsökning ... 11
8. Underhåll och skötsel ... 11
8.1. Säkerhetsanvisningar ... 11
9. Demontering ... 12
9.1. Säkerhetsanvisningar ... 12
10. Avfallshantering ... 12

Kära kund!

Tack för att du har valt en produkt från **Home Deluxe GmbH**. Vi hoppas att du kommer att trivas med din nya hängstol TWIN i polyrotting.

Bruksanvisningen hjälper dig vid montering, idrifttagning, användning och underhåll av produkten. Bruksanvisningen och säkerhetsanvisningarna måste läsas noggrant och i sin helhet. Följ dessa anvisningar för att undvika faror.

1. Allmänt

1.1. Produktöversikt

Modell: Hängstol i polyrotting TWIN	Artikel-ID	Variant-ID
Grå	18020	34929
Grå med regnskydd	8805	6947
Brun	18015	34924
Brun med regnskydd	8807	6949
Svart	20592	49581
Svart med regnskydd	20593	49582

1.2. Allmän information

För att uppfylla våra krav förbättrar vi ständigt kvaliteten, förenklar monteringen och användningen eller anpassar produkterna efter kundernas önskemål. På grund av dessa ändringar finns den aktuella versionen av bruksanvisningen på vår hemsida.

Beteckningen ”produkt” används i bruksanvisningen för ”hängstol i polyrotting TWIN”.

1.3. Garanti

De lagstadgade rättigheterna till ansvarsfrihet och garanti gäller från och med inköpsdatumet.
Home Deluxe GmbH tar inget ansvar för skador som uppstår till följd av att bruksanvisningen inte följs. Reklamationer som uppstår till följd av felaktig montering eller användning omfattas inte av garantin. Vid fel på produkten, vänligen kontakta vår kundtjänst skriftligen via kontaktformuläret på vår hemsida och ange produktnamn, serienummer och bifoga en bild av typskylten:

Home Deluxe GmbH
Schanzeweg 2
32312 Lübbecke
Tyskland
Tel +49 (0)5743 6181-0
www.home-deluxe-gmbh.de

Om du har ytterligare frågor är vår kundtjänst gärna till din tjänst via kontaktformuläret.

2. Information om bruksanvisningen

2.1. Tillgänglighet av bruksanvisningen

Bruksanvisningen är en del av produkten och ska förvaras i sin helhet i omedelbar närhet av produkten.

2.2. Målgrupp för bruksanvisningen

Bruksanvisningen måste läsas och följas av alla personer som är involverade i någon av följande aktiviteter eller användningar:

- Uppackning
- Montering/installation
- Idrifttagning/drift
- Underhåll/kontroll/skötsel
- Felsökning/reparation
- Avfallshantering

2.3. Information om översättning

Den ursprungliga bruksanvisningen är skriven på tyska. Alla andra tillgängliga språk är översättningar av den tyska versionen.

2.4. Förklaring av symboler

Symbol	Symbolförklaring
	**VARNING** Symbolen varnar för möjliga faror som kan leda till dödsfall eller allvarliga skador. Läs den relevanta anvisningen innan du utför motsvarande monterings- eller användningssteg.
	**INFO** Symbolen ger viktiga anvisningar och varnar för skador på egendom. Läs dessa innan du utför motsvarande monterings- eller användningssteg för att förstå problemen och undvika skador.
	**Läs bruksanvisningen** Symbolen anger att bruksanvisningen måste läsas noggrant före montering/installation och/eller användning av apparaten.

2.5. Allmänt om bruksanvisningen

Bruksanvisningen avser hängstolen TWIN i polyrotting. Den innehåller viktig information om montering, användning, underhåll och rengöring. Bruksanvisningen, särskilt säkerhetsanvisningarna, måste läsas noggrant innan produkten tas i bruk. Förvara bruksanvisningen på ett säkert ställe. Använd produkten endast enligt beskrivningen i denna bruksanvisning för att undvika oavsiktliga skador eller personskador. Om produkten överlåts till tredje part måste även denna bruksanvisning överlämnas.

2.6. Avsedd användning

Produkten är av hög kvalitet, hållbar och avsedd eller lämplig för användning i privata hushåll inom rimliga och normala ramar. Vår produkt är **inte** avsedd för kommersiellt bruk. Kommersiell användning är endast tillåten med skriftligt tillstånd från Home Deluxe GmbH.

Produkten är endast avsedd som sittmöbel och får inte användas som leksak för barn.

Använd produkten endast enligt beskrivningen i denna bruksanvisning. All annan användning anses vara icke avsedd och kan leda till skador på egendom eller personskador. Tillverkaren tar inget ansvar för skador som uppstår eller har uppstått till följd av icke avsedd eller felaktig användning.

2.7. Allmänna säkerhetsanvisningar

Allmänna faroangivelser



- Felaktig hantering kan leda till allvarliga personskador och materiella skador. Därför får montering, idrifttagning, felsökning, underhåll och reparationer endast utföras av kvalificerad personal.
- Montera **endast** produkten om leveransen är komplett och felfri.
- Se till att alla delar är oskadda och monterade på rätt sätt. Felaktig montering kan medföra personskador. Skadade delar kan påverka säkerheten och funktionen.
- Ställ endast produkten på ett säkert, plant och fast underlag.
- Gör inga ändringar på produkten.
- Kontrollera regelbundet att produkten sitter fast.

Fara för barn



- **Kvävningsfara!** Håll barn borta från förpackningsmaterial.
- Håll barn borta från monteringsplatsen under monteringen av produkten. Leveransen innehåller smådelar som kan sväljas eller orsaka allvarliga skador.
- **Välskningsfara!** Produkten är inte en leksak, klättervägg eller sportredskap. De enskilda delarna av produkten kan välta vid ensidig belastning, vilket kan leda till döden.
- Barn kan skada sig när de leker med produkten eller drar sig upp på den.
- Ställ inte produkten direkt på eller i närheten av en lekplats.
- Förklara för barnen hur produkten ska användas på rätt sätt och låt dem aldrig leka utan uppsikt.
- Ta bort alla vassa föremål, krossat glas eller stenar från produktens omgivning. Se till att lekande barn inte utsätts för fara.
- Se till att små barn inte stoppar smådelar i munnen.

Risk för skador

Felaktig hantering av produkten kan leda till skador.



- Kontrollera produkten före varje användning för att upptäcka synliga skador.
- Gör inga konstruktiva ändringar på produkten. För ändringar krävs skriftligt tillstånd från tillverkaren och dessa måste utföras enligt anvisningarna.
- Se till att produkten är fast installerad för att undvika skador.

Risk för skador



- Felaktig hantering av produkten kan leda till skador.
- Öppna inte förpackningen med vassa föremål (t.ex. knivar, saxar eller liknande), eftersom produkten kan skadas. Var försiktig när du öppnar förpackningen.
- **Varning för tippning!** Klättra inte på produkten.
- Använd inte produkten i närheten av värmekällor eller öppen eld.

Explosionsfara



- **Varning:** Förvara inte lättantändliga, lättbrännbara eller explosiva ämnen inuti produkten. Lättantändliga ämnen kan fatta eld.

3. Produkt

3.1. Tekniska

Polyrattan hängstol TWIN	
Korg (B x H x D)	145 x 126 x 74
Stativ (B x H x D)	120 x 195 x 120 cm
Vikt	38 kg
Bärförmåga	max. 250 kg
Material (stativ)	Pulverlackerad stålrörsram
Material (korg)	Poly-platt rotting
Person	max. 2 personer

3.2. Produktbeskrivning

Utnyttja utrymmet och gör det bekvämt för dig själv eller två. Med lätta svängningar tack vare en fjädrande upphängning förflyttar produkten dig till ett behagligt tillstånd av lugn. Produkten är extremt slitstark, väderbeständig, elegant formad och passar därmed in i alla miljöer. Metallramen är stabil och extra robust. Produkten är hållbar, robust och har hög stabilitet.

4. Leverans

Kontrollera förpackningen för yttre skador vid leveransen. Kontrollera dessutom omedelbart efter uppackningen att leveransen är komplett och att produkten och alla komponenter är i felfri skick. Montera produkten endast om leveransen är komplett och oskadad.

Komponenter/delar

Nr	Beskrivning	Antal	Bild
1.	Korg	1	
2.	Stativ	1	
3.	Arm	2	
4.	Sittdyna	1	
5.	Huvudkudde	2	
6.	Fästbultar	4	
7.	mutter	8	
8.	Kedja inkl. karbinhake	2	
9.	Fjäderhållare	2	
10.	Fjäder	2	
11.	Regnskydd (tillval)	1	

Obs!

- Monteringsdetaljerna finns i produktens fot.

5. Montering

5.1. Säkerhetsanvisningar

All information om säkerhet och hälsa måste läsas.

Risk för personskada

Felaktig hantering vid montering kan leda till personskador.



- Din produkt levereras i flera paket. Var mycket försiktig när du öppnar paketen.
- Montera **endast** produkten om leveransen är komplett och felfri.
- Ställ endast produkten på ett säkert, plant och fast underlag.
- Se till att det finns tillräckligt med utrymme för montering och uppställning av produkten.
- Följ alltid monteringsmått och använd det medföljande monteringsmaterialet.
- Felaktig användning, monteringsfel eller skador som uppstår vid monteringen omfattas inte av garantin.
- Minst två personer krävs för att montera produkten.
- **Risk för klämskador!** Oförsiktighet kan leda till klämskador på fingrarna.
- Bär skyddskläder, såsom skyddsskor och skyddshandskar, vid montering.
- **Vi vill påpeka att Home Deluxe GmbH i princip inte står för några kostnader för montering eller hantverksmässiga tjänster, såsom elektrikerkostnader eller liknande kostnader för fackpersonal.**

5.2. Montering av produkten

Produkten levereras i delar och är enkel att montera. Följ monteringsanvisningarna noggrant. Om anvisningarna inte följs kan produktens funktion och säkerhet inte garanteras.

Verktyg som behövs

	Skärkniv	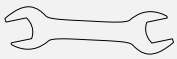	Skiftnyckel

- Följande anvisningar måste läsas noggrant.
- Packa upp produkten försiktigt.

Bild	Monteringssteg
	**Steg 1** Ställ stativet (2) på golvet**.**
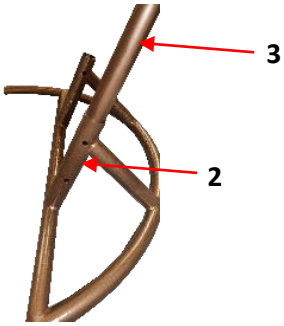	**Steg** Skjut in armen (**3**) med de två hålen i fästet på stativet (**2**). Hålen i armen och stativet måste passa ihop.
	**Steg** Skjut fast fästbulten (**6**) genom hålen (**se markering**). Vrid alla muttrar på fästbulten och skruva fast dem. **Obs!** Den koniska sidan av muttern måste vara vänd mot armen. Montera den andra armen enligt samma princip.
	**Steg 4** Sätt in fjäderhållaren (**9**) uppifrån genom det avsedda hålet. Montera den andra fjäderhållaren på samma sätt.

Bild	Monteringssteg
	**Steg** För fjädern (**10**) genom hålen i fjäderhållaren (**se markering**). Montera den andra fjädern på samma sätt.
 	**Steg 6** Kedjan med karbinhakarna är redan förmonterad (**se markering**). Häng korgen (**1**) i fjäderkrokarna (**10**). Lägg sittdynan (**4**) i korgen (**1**) och fäst dynorna baktill på korgflätan.

5.3. Tillbehör

Passande tillbehör: Regnskydd i olika färger

6. Användning

6.1. Säkerhetsanvisningar

Följande säkerhets- och hälsoinformation måste läsas noggrant.

Risk för skador
Felaktig hantering under användning kan leda till skador



- Använd inte en skadad produkt.
- Gör inga ändringar på produkten.
- Produkten är inte en leksak, klättervägg eller sportredskap. Barn får inte leka med produkten.
- **Risk för klämskador!** Vid ouppmärksamhet kan fingrarna klämmas.
- Kontrollera regelbundet att produkten sitter fast ordentligt.

Risk för skador



- För att undvika skador, håll husdjur borta från produkten.

6.2. Första användningen

Kontrollera produkten före första användningen så att den inte är skadad. Produkten får endast användas om den är oskadad.

6.3. Användning

Kontrollera att produkten är i korrekt skick innan du använder den.

- att den är i korrekt skick.
- att alla fästelement är åtdragna.
- att fjädern fungerar.
- att korgen är korrekt monterad.

6.4. Förvaring



- Förvara produkten och tillbehören under vintersäsongen på en plats som är så väderskyddad, väl ventilerad och torr som möjligt.
- Dra regnskyddet över produkten vid förvaring.

7. Felsökning

Om följande fel uppstår under drift, kontrollera orsaken till felet med hjälp av tabellen nedan. Om felet inte kan åtgärdas med hjälp av de angivna åtgärderna, ta produkten ur drift.

Fel	Möjlig orsak	Lösning
Stativet wacklar eller svänger	- Produkten står på ojämnt underlag	- Ställ produkten på ett plant underlag
	- Fästskruvarna har lossnat	- Dra åt fästskruvarna
Produkten hänger snett	- Fjädern har lossnat	- Kontrollera fjädern och häng in den
	- Kedjan med karbinhake är inte jämnt upphängd	- Häng upp kedjan med karbinhaken så att den är lika lång

Om ytterligare problem uppstår med produkten, kontakta oss.

8. Underhåll och skötsel

8.1. Säkerhetsanvisningar

Risk för skador
Felaktig hantering vid användning kan leda till skador.



- Rengör ytorna med en fuktig trasa och ett milt rengöringsmedel. Använd inte aggressiva rengöringsmedel eller högtryckstvätt för rengöring.
- Följ även rengöringsmedlets tillverkarens anvisningar.

9. Demontering

9.1. Säkerhetsanvisningar

Risk för personskada
Felaktig hantering vid demontering kan leda till personskador.



- Produkten är tung och har stora mått, minst två personer krävs för demontering.
- Säkra produkten mot fall innan demontering.

Demonteringen av produkten ska utföras i omvänd ordning jämfört med monteringen. (**se kapitel Montering**)

10. Avfall



- Kassera produkten och alla komponenter i enlighet med lokala och nationella bestämmelser för att undvika skador på miljön.
- Våra förpackningar är tillverkade av miljövänliga material. De kan återvinnas och därmed tjäna som värdefulla råvaror. Kassera förpackningsmaterialet (kartonger, smutsförpackningar etc.) separat och på ett korrekt sätt enligt gällande nationella bestämmelser.
- Kontakta tillverkaren om du är osäker på hur produkten ska kasseras.
- Information om korrekt avfallshantering finns även hos lokala avfallscentraler.

Home Deluxe GmbH
Schanzeweg 2
32312 Lübbecke
Tyskland
Tel +49 (0)5743 6181-0
www.home-deluxe-gmbh.de

GA-070-00-TWIN
2023/03